



POLTRONIC S.A.

RAPORT ROCZNY

za okres 2016 roku

Wrocław, 21 marca 2017 roku

List Prezesa Zarządu	3
1. Podstawowe informacje o Emitencie.....	4
1.1. Dane rejestrowe.....	4
1.2. Przedmiot działalności	4
1.3. Wskazanie jednostek wchodzących w skład grupy kapitałowej	4
1.4. Informacja o ilości osób zatrudnionych	5
1.5. Informacja o strukturze akcjonariatu ze wskazaniem akcjonariuszy posiadających na dzień przekazania raportu co najmniej 5% głosów na walnym zgromadzeniu	5
1.6. Informacja o składzie osobowym zarządu i rady nadzorczej	5
2. Kwartalne skrócone sprawozdanie finansowe Emitenta.....	6
2.1. Informacja o zasadach przyjętych przy sporządzaniu sprawozdań finansowych w tym informacje o zmianie zasad polityki rachunkowości	6
2.2. Informacja o przyczynie nie sporządzania przez Emitenta skonsolidowanych sprawozdań finansowych	10
2.3. Dane finansowe	10
2.3.1. Rachunek Zysków i Strat	11
2.3.2. Rachunek Przepływów Pieniężnych	12
2.3.3. Bilans	12
2.3.4. Zestawienie Zmian w Kapitale Własnym.....	13
3. Komentarz Zarządu na temat czynników i zdarzeń, które miały wpływ na osiągnięte przez Emitenta wyniki finansowe.....	13
4. Oświadczenie Zarządu w kwestii zgodności sprawozdania finansowego z obowiązującymi przepisami	14
5. Oświadczenie Zarządu odnośnie prawidłowości wyboru podmiotu uprawnionego do badania sprawozdania finansowego	15
6. Załączniki.....	16
Załącznik 1: Sprawozdanie Finansowe za rok 2016	16
Załącznik 2: Sprawozdanie Zarządu z działalności spółki w 2016 roku	16
Załącznik 3: Opinia oraz raport podmiotu uprawnionego do badania sprawozdań finansowych o badanym rocznym sprawozdaniu finansowym	16
Załącznik 4: Oświadczenie dotyczące przestrzegania dobrych praktyk NEW CONNECT	16


List Prezesa Zarządu

Szanowni Państwo,

W załączeniu przedstawiam Państwu raport roczny podsumowujący wyniki Spółki osiągnięte w 2016 roku.

Chciałem serdecznie podziękować wszystkim naszym partnerom biznesowym, pracownikom, współpracownikom i akcjonariuszom, którzy darząc nas zaufaniem przyczyniają się do rozwoju Poltronic S.A.

Wrocław, 21 marca 2017 roku

Marek Kołodziejski

Prezes Zarządu

1. Podstawowe informacje o Emitencie

1.1. Dane rejestrowe

Nazwa firmy:	POLTRONIC S.A.
Forma prawna:	Spółka akcyjna
Kapitał zakładowy:	3.579.000 złotych
KRS:	0000349566
NIP:	895-196-27-48
REGON:	021138067
Adres:	ul. Opolska 195, 52-013 Wrocław
Telefon:	(+48 71) 725 40 48
Fax:	(+48 71) 724 25 73
e-mail:	inwestorzy@poltronic.eu
www:	www.poltronic.eu

1.2. Przedmiot działalności

Poltronic Spółka Akcyjna („Emitent”, „Spółka”) rozpoczął działalność operacyjną na początku 2010 roku, po przejęciu zorganizowanej części przedsiębiorstwa Poltronic sp. z o.o. (obecnie Sino Investment sp. z o.o. w likwidacji).

Poltronic S.A. jest importerem i dystrybutorem produktów elektrotechnicznych specjalizującym się w dostarczaniu oświetlenia i asortymentu LED sprzedawanego pod marką (NEXTEC), narzędzi (MONTANA TOOLS) oraz systemów ogrzewania podczerwienią (REDWELL).

Oprócz produktów znajdujących się w stałej ofercie, Spółka organizuje również zakupy dedykowane. Klientami spółki są głównie dystrybutorzy prowadzący handel detaliczny i hurtowy oraz klienci biznesowi: firmy produkcyjne i usługowe. Spółka nie prowadzi punktów sprzedaży detalicznej.

Zakup towarów realizowany jest przy wsparciu chińskiego podmiotu zależnego ChengDi Trade. Bliski kontakt z azjatyckimi producentami (dostawcami) zapewnia Spółce istotną przewagę konkurencyjną.

1.3. Wskazanie jednostek wchodzących w skład grupy kapitałowej

Na dzień 31 grudnia 2016 r. Spółka posiadała dwa podmioty zależne:

Nazwa podmiotu	Siedziba (kraj)	Kapitał zakładowy	Znaczenie dla Spółki
ChengDi Co. Ltd.	Hong Kong (Chiny)	10.000 HKD	Podmiot nie prowadzi działalności operacyjnej, jest właścicielem 100% udziałów w spółce ChengDi Trade Ltd.
ChengDi Trade Ltd.	Shenzhen (Chiny)	500.000 RMB	Podmiot pełni rolę przedstawiciela, biura zakupowego (agenta) lub pośrednika w nabywaniu towarów.

W okresie objętym raportem nie nastąpiły żadne zmiany w składzie grupy kapitałowej Emitenta.

1.4. Informacja o ilości osób zatrudnionych

Na dzień 31 grudnia 2016 roku liczba osób zatrudnionych przez Spółkę, w przeliczeniu na pełne etaty, wynosiła 14 osób zaś przeciętne zatrudnienie w 2016 roku w przeliczeniu na pełne etaty wyniosło 14 osób.

1.5. Informacja o strukturze akcjonariatu ze wskazaniem akcjonariuszy posiadających na dzień przekazania raportu co najmniej 5% głosów na walnym zgromadzeniu

Na dzień przekazania raportu tj. na dzień 21 marca 2017 roku struktura własności kapitału zakładowego Spółki jest następujący:

Akcjonariat:

Imię i nazwisko lub nazwa	Liczba akcji	Ilość głosów	Udział w kapitale podstawowym
Jarosław Leszczyszyn	4 120 504	4 120 504	57,56%
Sino Investment sp. z o.o. w likwidacji	1 223 576	1 223 576	17,10%
Marek Kołodziejski	480 990	480 990	6,72%
Pozostali	1 333 430	1 333 430	18,62%
Razem	7 158 000	7 158 000	100,00%

W dniu 6 lutego 2017 roku do Spółki wpłynęło zawiadomienie od Akcjonariusza Spółki Pana Jarosława Leszczyszyna o zmianach w Akcjonariacie Spółki będących skutkiem wyroku Sądu Okręgowego we Wrocławiu, I Wydział Cywilny, o czym Spółka informowała raportem bieżącym ESPI 1/2017 w dniu 06 lutego 2017 roku.

1.6. Informacja o składzie osobowym zarządu i rady nadzorczej

Na dzień przekazania raportu tj. na dzień 21 marca 2017 roku skład osobowy organów Spółki jest następujący:

Zarząd:

Imię i nazwisko	Funkcja
Marek Kołodziejski	Prezes Zarządu

Rada Nadzorcza:

Imię i nazwisko	Funkcja
Artur Gryckiewicz-Leszczyszyn	Przewodniczący Rady Nadzorczej
Adam Kłosek	Członek Rady Nadzorczej
Lech Poźniak	Członek Rady Nadzorczej
Rafał Pankala	Członek Rady Nadzorczej
Aleksander Franieczonek	Członek Rady Nadzorczej

W dniu 19 sierpnia 2016 roku Nadzwyczajne Walne Zgromadzenie Akcjonariuszy wyłoniło na wspólną kadencję nowy skład Rady Nadzorczej, o czym Spółka informowała raportem bieżącym EBI 10/2016 w dniu 22 sierpnia 2016 roku.

2. Kwartalne skrócone sprawozdanie finansowe Emitenta

2.1. Informacja o zasadach przyjętych przy sporządzaniu sprawozdań finansowych w tym informacje o zmianie zasad polityki rachunkowości

Dane finansowe zostały przygotowane zgodnie z zasadami rachunkowości stosowanymi przez Emitenta opisanymi w Sprawozdaniu Finansowym za 2016 rok. Opublikowane zostało ono w Raporcie Rocznym w dniu 21 marca 2017 roku.

Istotne zasady rachunkowe przyjęte przy sporządzaniu sprawozdania finansowego zostały przedstawione poniżej, zaś dane finansowe wykazane są pkt. 2.3.

W okresie objętym raportem nie nastąpiły żadne zmiany w zakresie stosowanych przez Emitenta zasad polityki rachunkowości.

Format oraz podstawa sporządzenia sprawozdania finansowego

Sprawozdanie finansowe zostało przygotowane zgodnie z przepisami ustawy z dnia 29 września 1994 roku o rachunkowości (tekst jednolity Dz. U. 2016 poz. 1047, z późniejszymi zmianami zwanej dalej „Ustawą”). Dane finansowe w sprawozdaniu finansowym wykazane zostały w tysiącach złotych, o ile nie zaznaczono inaczej.

Sprawozdanie finansowe obejmuje okres od 01 stycznia do 31 grudnia 2016 roku. W sprawozdaniu przedstawiono również dane porównywalne za poprzedni rok finansowy obejmujący okres od 01 stycznia do 31 grudnia 2015 roku.

Rachunek zysków i strat Spółka sporządziła w wariantcie porównawczym. Rachunek przepływów pieniężnych sporządzono metodą pośrednią.

Sprawozdanie finansowe sporządzono przy założeniu kontynuacji działalności Spółki w dającej się przewidzieć przyszłości. Na dzień sporządzenia sprawozdania finansowego nie istnieją okoliczności wskazujące na zagrożenie kontynuacji działalności gospodarczej Spółki, jej zamierzonego lub przymusowego zaniechania bądź istotnego ograniczenia.

Spółka odstąpiła od sporządzania skonsolidowanego sprawozdania finansowego (zwolnienie z art. 56 ust. 1 Ustawy).

Spółka stosuje do przeliczenia sald wyrażonych w walutach obcych średni kurs NPB na dzień bilansowy, który zgodnie z tabelą nr 252/A/NPB/2016 z dnia 31 grudnia 2016 roku wynosił odpowiednio dla dolara amerykańskiego (USD) 4,1793 oraz dla euro (EUR) 4,4240.

Wartości niematerialne i prawne

Wartości niematerialne i prawne obejmują nabyte przez Spółkę prawa majątkowe nadające się do gospodarczego wykorzystania, o okresie ekonomicznej użyteczności dłuższej niż rok.

Wartości niematerialne i prawne wyceniane są wg ceny nabycia lub kosztów wytworzenia pomniejszonych o odpisy amortyzacyjne oraz o odpisy z tytułu trwałej utraty wartości.

Wartości niematerialne i prawne amortyzowane są przy zastosowaniu metody liniowej przez przewidywany okres ich ekonomicznej użyteczności. Roczne stawki amortyzacji dla poszczególnych grup wartości niematerialnych i prawnych przedstawiono w tabeli:

Kategoria wartości niematerialnych i prawnych	Roczna stopa amortyzacji
Oprogramowanie komputerowe	20%
Platforma B2B	10%
Znaki towarowe	2,5%

Środki trwałe

Rzeczowe składniki aktywów obejmują rzeczowe aktywa trwałe, o przewidywanym okresie ekonomicznej użyteczności dłuższym niż rok, kompletne i zdadne do użytku przez Spółkę. Rzeczowy majątek trwały wyceniany jest wg cen nabycia lub kosztów wytworzenia, pomniejszonych o odpisy amortyzacyjne, a także o odpisy z tytułu trwałej utraty wartości.

Środki trwałe amortyzowane są przy zastosowaniu metody liniowej przez przewidywany okres ich ekonomicznej użyteczności. Spółka stosuje następujące roczne stawki amortyzacji środków trwałych:

Kategoria środków trwałych	Roczna stopa amortyzacji
Budynki i lokale	10%
Maszyny i urządzenia	10-30%
Środki transportu	20-40%
Wyposażenie i inne środki	10-100%

Do rzeczowych składników aktywów zalicza się również środki trwałe w budowie. Środki trwałe w budowie są wyceniane w wysokości ogółu kosztów pozostających w bezpośrednim związku z ich nabyciem lub wytworzeniem, pomniejszonych o odpisy z tytułu trwałej utraty wartości.

Inwestycje w jednostkach podporządkowanych i inne inwestycje długoterminowe

Inwestycje w jednostkach zależnych, oraz należności długoterminowe od jednostek zależnych wyceniane są według kosztu historycznego pomniejszonego o ewentualną utratę wartości. W przypadku, gdy wartość bilansowa przekracza wartość przewidywanych korzyści ekonomicznych, obniżona zostaje do ceny sprzedaży netto.

Udzielone pożyczki wycenia się w kwocie wymagającej zapłaty, z zachowaniem zasady ostrożności, czyli do kwoty głównej dolicza się należne odsetki za okres objęty sprawozdaniem finansowym, choćby nie stały się jeszcze wymagalne. Wartość udzielonych pożyczek korygują odpisy aktualizujące ich wartość. Obniżenie wartości inwestycji uprzednio przeszacowanej do wysokości kwoty, o którą podwyższono z tego tytułu kapitał z aktualizacji wyceny - jeżeli kwota różnicy z przeszacowania nie była do dnia wyceny rozliczona - zmniejsza ten kapitał (fundusz). W pozostałych przypadkach skutki obniżenia wartości inwestycji zalicza się do kosztów finansowych. Wzrost wartości danej inwestycji bezpośrednio wiążący się z uprzednim obniżeniem jej wartości, zaliczonym do kosztów finansowych, ujmuje się do wysokości tych kosztów jako przychody finansowe.

Leasing

W przypadku umów leasingu finansowego, przedmiot leasingu jest ujmowany w aktywach jako środek trwały, a opłaty leasingowe są dzielone między koszty finansowe i zmniejszenie salda zobowiązania. Koszty finansowe ujmowane są bezpośrednio w rachunku zysków i strat. Środki trwałe będące przedmiotem umowy leasingu finansowego są amortyzowane zgodnie z czasem trwania umowy leasingu.

Opłaty leasingowe z tytułu umów, które nie spełniają warunków umowy leasingu finansowego, ujmowane są jako koszty w rachunku zysków i strat metodą liniową przez okres trwania leasingu.

Zapasy

Zapasy materiałów, towarów wycenia się według cen nabycia lub kosztów wytworzenia nie wyższych od ich cen sprzedaży netto na dzień bilansowy. Przy określeniu możliwych do uzyskania cen sprzedaży bierze się pod uwagę poziom cen rynkowych oraz wielkość zapasów magazynowych w stosunku do możliwości ich sprzedaży. Koszty rezerw i odpisów związanych z utratą wartości zapasów magazynowych obciążają pozostałe koszty operacyjne.

W odniesieniu do zapasów towarów Spółka prowadzi ewidencję ilościowo-wartościową. Przyjęcie towarów do magazynu następuje według rzeczywistych cen nabycia. Rozchód towarów z magazynu wycenia się metodą „pierwsze weszło, pierwsze wyszło” (FIFO).

Należności

Należności są wykazywane w kwocie wymaganej zapłaty pomniejszonej o odpisy aktualizujące. Należności w walutach obcych w momencie powstania ujmowane są według średniego kursu ustalonego przez Prezesa NBP dla danej waluty obcej. Dodatkowo lub ujemne różnice kursowe powstające w dniu płatności wynikające z różnicy pomiędzy kursem walut na ten dzień, a kursem waluty w dniu powstania należności, odnoszone są odpowiednio na przychody lub koszty operacji finansowych.

Wartość należności aktualizuje się uwzględniając stopień prawdopodobieństwa ich zapłaty poprzez dokonanie odpisu aktualizującego. Odpisy aktualizujące wartość należności zalicza się odpowiednio do pozostałych kosztów operacyjnych lub do kosztów finansowych - zależnie od rodzaju należności, której dotyczy odpis aktualizujący.

Środki pieniężne

Środki pieniężne w kasie i na rachunkach bankowych wykazane są w sprawozdaniu finansowym w wartości nominalnej. Środki pieniężne w walutach obcych wycenia się według średniego kursu NBP obowiązującego na dzień bilansowy.

Rozliczenia międzyokresowe

Spółka dokonuje czynnych rozliczeń międzyokresowych kosztów, jeżeli dotyczą one przyszłych okresów sprawozdawczych. Bierne rozliczenia międzyokresowe kosztów dokonywane są w wysokości prawdopodobnych zobowiązań przypadających na bieżący okres sprawozdawczy.

Kapitały własne

Kapitały własne ujmowane są w księgach rachunkowych w wartości nominalnej z podziałem na ich rodzaje i według zasad określonych przepisami prawa oraz zgodnie z postanowieniami statutu Spółki.

Kapitał podstawowy wykazuje się w wartości nominalnej zgodnie z umową (statutem) Spółki w wysokości potwierdzonej wpisem do rejestru handlowego.

Kapitał zapasowy tworzony jest z odpisów z czystego zysku rocznego Spółki. Ponadto, do kapitału zapasowego zalicza się również nadwyżkę powstałą w wyniku sprzedaży akcji powyżej ich wartości nominalnej, po potrąceniu kosztów nabycia (emisji) powstałych do dnia zarejestrowania podwyższenia kapitału przez sąd.

W kapitałach rezerwowych mogą być również wykazywane wniesione wkłady na podwyższenie kapitału jednostki w okresie od ich wniesienia na podstawie stosownej uchwały Walnego Zgromadzenia oraz zawartej umowy o objęciu akcji do dnia zarejestrowania podwyższenia kapitału przez sąd.

Rezerwy

Rezerwy na straty i zobowiązania wycenia się w uzasadnionej, wiarygodnie oszacowanej wartości. Rezerwy tworzone są na:

- pewne lub o dużym stopniu prawdopodobieństwa – przyszłe straty lub zobowiązania, których kwotę można w sposób wiarygodny oszacować, a w szczególności na stratę z tytułu udzielonych gwarancji, poręczeń, operacji kredytowych lub skutków toczącego się postępowania sądowego;
- przyszłe zobowiązania spowodowane restrukturyzacją, jeżeli na podstawie odrębnych przepisów jednostka jest zobowiązana do jej przeprowadzenia lub zawarto w tej sprawie wiążące umowy, a plany restrukturyzacji pozwalają w sposób wiarygodny oszacować wartość tych przyszłych zobowiązań.

Rezerwy są tworzone w ciężar pozostałych kosztów operacyjnych, kosztów finansowych lub strat nadzwyczajnych, w zależności od okoliczności, z których strata wynika. Rezerwę zmniejsza powstanie straty lub zobowiązania, na które została utworzona, zaś niewykorzystane rezerwy (z uwagi na ustanie lub zmniejszenie ryzyka strat, na które zostały utworzone) rozwiązuje się na dobro kont pozostałych przychodów operacyjnych, przychodów finansowych lub zysków nadzwyczajnych.

Zobowiązania

Zobowiązania wycenia się w kwocie wymagającej zapłaty, czyli do kwoty głównej zobowiązań dolicza się odsetki wynikające z otrzymanych od kontrahentów not odsetkowych.

Kredyty bankowe wycenia się w kwocie wymagającej zapłaty, czyli do kwoty głównej kredytu dolicza się narosłe niespłacone odsetki za okres objęty sprawozdaniem finansowym, choćby nie stały się jeszcze wymagalne.

Zobowiązania finansowe, których uregulowanie zgodnie z umową następuje drogą wydania aktywów finansowych innych niż środki pieniężne lub wymiany na instrumenty finansowe, wycenia się według wartości godziwej.

Podatek dochodowy

Podatek dochodowy wykazany w rachunku zysków i strat obejmuje część bieżącą i część odroczoną.

Spółka podlega opodatkowaniu podatkiem dochodowym. W sprawozdaniu finansowym ujmuje się obciążenie zysku brutto podatkiem dochodowym oraz zobowiązanie do Urzędu Skarbowego wynikające z rozliczenia podatku za rok obrotowy (podatek bieżący).

W związku z przejściowymi różnicami między wykazywaną w księgach rachunkowych wartością aktywów i pasywów a ich wartością podatkową oraz stratą podatkową możliwą do odliczenia w przyszłości, Spółka tworzy rezerwę i ustala aktywa z tytułu odroczonego podatku dochodowego.

Aktywa z tytułu odroczonego podatku dochodowego Spółka ustala w wysokości kwoty przewidzianej do odliczenia od podatku dochodowego w przyszłości, w związku z ujemnymi różnicami przejściowymi, które spowodują w przyszłości zmniejszenie podstawy obliczenia podatku dochodowego oraz straty podatkowej możliwej do odliczenia, ustalonej przy uwzględnieniu zasady ostrożności.

Rezerwę z tytułu odroczonego podatku dochodowego Spółka tworzy w wysokości kwoty podatku dochodowego, wymagającej zapłaty w przyszłości, w związku z występowaniem dodatnich różnic przejściowych, tj. takich, które spowodują zwiększenie podstawy obliczenia podatku dochodowego.

Wysokość rezerwy i aktywów z tytułu odroczonego podatku dochodowego ustalane są przy uwzględnieniu stawek podatku dochodowego obowiązujących w roku powstania obowiązku podatkowego.

Przychody ze sprzedaży

Przychody uznawane są w takiej wysokości, w jakiej jest prawdopodobne, że Spółka uzyska korzyści ekonomiczne, które można wiarygodnie wycenić. W przypadku sprzedaży towarów handlowych o momencie uznania przychodu decyduje wydanie towaru lub przeniesienie własności towaru.

2.2. Informacja o przyczynie nie sporządzania przez Emitenta skonsolidowanych sprawozdań finansowych

Spółka odstąpiła od sporządzania skonsolidowanych sprawozdań finansowych zgodnie z art. 58 ust. 1 Ustawy o Rachunkowości (nieznaczący wpływ na wyniki finansowe).

2.3. Dane finansowe

Zamieszczone w raporcie dane finansowe zostały wyrażone w złotych, wszystkie wartości podano w tysiącach a wartości ujemne w nawiasach. Dane bilansowe oraz zestawienia zmian w kapitale własnym przeliczono według średniego kursu ogłoszonego przez Prezesa NBP na dzień bilansowy. Dane z rachunku zysków i strat oraz rachunku przepływów pieniężnych wyrażone w złotych przeliczono w euro według kursu ustalonego jako średnia arytmetyczna średnich kursów ogłaszanych przez Prezesa NBP każdego dnia roboczego. Zastosowane kursy euro umieszczone w tabeli poniżej.

Kurs euro przyjęty do przeliczenia wybranych danych finansowych:	2016	2015
Na dzień bilansowy (31 grudnia)	4,4240	4,2615
Średni za okres 12 miesięcy	4,3637	4,1843

2.3.1. Rachunek Zysków i Strat

Rachunek zysków i strat (wariant porównawczy)		za okres 2016 roku		za okres 2015 roku	
		tys. PLN	tys. EUR	tys. PLN	tys. EUR
A.	Przychody netto ze sprzedaży i zrównane z nimi	11 132,0	2 551,0	10 106,7	2 415,4
I.	Przychody netto ze sprzedaży produktów	-	-	-	-
II.	Zmiana stanu produktów	-	-	-	-
III.	Koszt wytworzenia produktów na własne potrzeby jednostki	-	-	-	-
IV.	Przychody netto ze sprzedaży towarów i materiałów	11 132,0	2 551,0	10 106,7	2 415,4
B.	Koszty działalności operacyjnej	10 538,5	2 415,0	9 789,4	2 339,6
I.	Amortyzacja	210,2	48,2	154,5	36,9
II.	Zużycie materiałów i energii	94,5	21,7	67,6	16,2
III.	Usługi obce	1 177,3	269,8	935,3	223,5
IV.	Podatki i opłaty	9,2	2,1	18,2	4,4
V.	Wynagrodzenia	1 165,8	267,1	1 166,4	278,8
VI.	Ubezpieczenia społeczne i inne świadczenia	188,9	43,3	202,2	48,3
VII.	Pozostałe koszty rodzajowe	327,2	75,0	413,6	98,8
VIII.	Wartość sprzedanych towarów i materiałów	7 365,4	1 687,8	6 831,6	1 632,7
C.	Zysk (strata) ze sprzedaży (A-B)	593,5	136,0	317,3	75,8
D.	Pozostałe przychody operacyjne	701,0	160,6	963,6	230,3
I.	Zysk ze zbycia niefinansowych aktywów trwałych	31,6	7,2	-	-
II.	Dotacje	83,8	19,2	19,7	4,7
III.	Aktualizacja w wartości aktywów niefinansowych	-	-	-	-
IV.	Inne przychody operacyjne	585,6	134,2	943,9	225,6
E.	Pozostałe koszty operacyjne	752,0	172,3	1 077,4	257,5
I.	Strata ze zbycia niefinansowych aktywów trwałych	-	-	3,8	0,9
II.	Aktualizacja w wartości aktywów niefinansowych	358,2	82,1	579,9	138,6
III.	Inne koszty operacyjne	393,8	90,2	493,7	118,0
F.	Zysk (strata) z działalności operacyjnej (C+D-E) (EBIT)	542,5	124,3	203,5	48,6
-	Zysk (strata) z dział. operac. bez amortyzacji (EBITDA)	752,7	172,5	357,9	85,5
G.	Przychody finansowe	57,4	13,1	5,1	1,2
I.	Dywidendy i udziały w zyskach	-	-	-	-
II.	Odsetki	5,5	1,2	5,1	1,2
III.	Zysk z tytułu rozchodu aktywów finansowych	-	-	-	-
IV.	Aktualizacja w wartości aktywów finansowych	-	-	-	-
V.	Inne	51,9	11,9	-	-
H.	Koszty finansowe	150,4	34,4	261,7	62,5
I.	Odsetki	105,3	24,1	143,5	34,3
II.	Strata z tytułu rozchodu aktywów finansowych	-	-	-	-
III.	Aktualizacja w wartości aktywów finansowych	-	-	-	-
IV.	Inne	45,1	10,3	118,2	28,2
I.	Zysk (strata) brutto (F+G-H) (EBT)	449,5	103,0	(53,1)	(12,7)
J.	Podatek dochodowy	82,9	19,0	(0,4)	(0,1)
K.	Pozostałe obowiązkowe zmniejszenia zysku (zwiększenia straty)	-	-	-	-
L.	Zysk (strata) netto (I-J-K) (EAT)	366,6	84,0	(52,7)	(12,6)

2.3.2. Rachunek Przepływów Pieniężnych

Rachunek przepływów pieniężnych (metoda pośrednia)		za okres 2016 roku		za okres 2015 roku	
		tys. PLN	tys. EUR	tys. PLN	tys. EUR
A.	Przepływy środków pieniężnych z działalności operacyjnej (I±II)	(200,2)	(45,9)	955,1	228,3
I.	Zysk (strata) netto	366,6	84,0	(52,7)	(12,6)
II.	Korekty razem	(566,8)	(129,9)	1 007,8	240,9
B.	Przepływy środków pieniężnych z działalności inwestycyjnej (I-III)	(2,2)	(0,5)	(546,1)	(130,5)
I.	Wpływy	35,8	8,2	1,3	0,3
II.	Wydatki	38,0	8,7	547,4	130,8
C.	Przepływy środków pieniężnych z działalności finansowej (I-III)	403,9	92,6	(556,5)	(133,0)
I.	Wpływy	823,2	188,6	733,3	175,3
II.	Wydatki	419,3	96,1	1 289,8	308,2
D.	Przepływy pieniężne netto razem (A±B±C)	201,5	46,2	(147,5)	(35,2)
E.	Bilansowa zmiana stanu środków pieniężnych	207,9	47,7	(150,6)	(36,0)
	- zmiana stanu środków pieniężnych z tytułu różnic kursowych	(6,4)	(1,5)	3,1	0,8
F.	Środki pieniężne na początek okresu	22,2	5,1	169,7	40,5
G.	Środki pieniężne na koniec okresu (F±D)	223,7	51,3	22,2	5,3

2.3.3. Bilans

Bilans		stan na dzień 31.12.2016		stan na dzień 31.12.2015	
		tys. PLN	tys. EUR	tys. PLN	tys. EUR
A.	Aktywa trwałe	2 673,8	604,4	3 466,4	813,4
I.	Wartości niematerialne i prawne	2 480,3	560,6	2 660,2	624,2
II.	Rzeczowe aktywa trwałe	47,8	10,8	44,3	10,4
III.	Należności długoterminowe	-	-	-	-
IV.	Inwestycje długoterminowe	3,7	0,9	538,0	126,3
V.	Rozliczenia międzyokresowe długoterminowe	142,0	32,1	223,9	52,5
B.	Aktywa obrotowe	7 148,7	1 615,9	5 197,4	1 219,6
I.	Zapasy	3 858,7	872,2	3 002,8	704,6
II.	Należności krótkoterminowe	2 458,5	555,6	2 129,2	499,6
III.	Inwestycje krótkoterminowe	808,5	182,9	22,7	5,4
IV.	Rozliczenia międzyokresowe krótkoterminowe	23,0	5,2	42,7	10,0
C.	Należne wpłaty na kapitał podstawowy	-	-	-	-
D.	Akcje własne	-	-	-	-
AKTYWA RAZEM		9 822,5	2 220,3	8 663,8	2 033,0

A.	Kapitały własne	4 937,1	1 116,0	4 570,5	1 072,5
I.	Kapitał podstawowy	3 579,0	808,9	3 579,0	839,8
II.	Kapitał zapasowy	850,4	192,2	821,3	192,7
III.	Kapitał z aktualizacji wyceny	-	-	-	-
IV.	Kapitał rezerwowy	141,1	31,9	141,1	33,1
V.	Zysk (strata) lat ubiegłych	-	-	81,8	19,2
VI.	Zysk (strata) roku bieżącego	366,6	83,0	(52,7)	(12,3)
VII.	Odpisy z zysku netto w ciągu roku obrotowego	-	-	-	-
B.	Kapitały obce	4 885,4	1 104,3	4 093,3	960,5
I.	Rezerwy na zobowiązania	202,0	45,7	223,6	52,5
II.	Zobowiązania długoterminowe	-	-	200,0	46,8
III.	Zobowiązania krótkoterminowe	4 001,4	904,5	3 199,4	750,8
IV.	Rozliczenia międzyokresowe	682,0	154,1	470,3	110,4
PASYWA RAZEM		9 822,5	2 220,3	8 663,8	2 033,0

2.3.4. Zestawienie Zmian w Kapitale Własnym

Zestawienie zmian w kapitale własnym		stan na dzień 31.12.2016		stan na dzień 31.12.2015	
		tys. PLN	tys. EUR	tys. PLN	tys. EUR
I.	Kapitał własny na początek okresu (BO)	4 570,5	1 033,1	4 623,2	1 084,9
I.a.	Kapitał własny na początek okresu (BO), po korektach	4 570,5	1 033,1	4 623,2	1 084,9
1.	Kapitał podstawowy na początek okresu	3 579,0	808,9	3 579,0	839,8
1.1.	Zmiany kapitału podstawowego	-	-	-	-
1.2.	Kapitał podstawowy na koniec okresu	3 579,0	808,9	3 579,0	839,8
2.	Kapitał zapasowy na początek okresu	821,3	185,6	809,0	189,8
2.1.	Zmiany kapitału (funduszu) zapasowego	29,1	6,6	12,3	2,9
	zwiększenie (z tytułu): z podziału zysku (ustawowo)	81,8	18,5	12,3	2,9
	zmniejszenie (z tytułu): pokrycie straty	52,7	11,9	-	-
2.2.	Stan kapitału (funduszu) zapasowego na koniec okresu	850,4	192,2	821,3	192,7
3.	Kapitał (fundusz) z aktualizacji wyceny na początek okresu	-	-	81,8	19,2
3.1.	Zmiany kapitału (funduszu) z aktualizacji wyceny	-	-	(81,8)	(19,2)
	zmniejszenie (z tytułu): przeniesienie na wynik z lat ubiegłych	-	-	81,8	19,2
3.2.	Kapitał (fundusz) z aktualizacji wyceny na koniec okresu	-	-	-	-
4.	Pozostałe kapitały (fundusze) rezerwowe na początek okresu	141,1	31,9	-	-
4.1.	Zmiany pozostałych kapitałów (funduszy) rezerwowych	-	-	141,1	33,1
	zwiększenie (z tytułu): z podziału zysku	-	-	141,1	33,1
4.2.	Pozostałe kapitały (fundusze) rezerwowe na koniec okresu	141,1	31,9	141,1	33,1
5.	Zysk (strata) z lat ubiegłych na początek okresu	29,1	6,6	153,4	36,0
5.1.	Zysk z lat ubiegłych na początek okresu	81,8	18,5	153,4	36,0
5.2.	Zysk z lat ubiegłych na początek okresu, po korektach	81,8	18,5	153,4	36,0
	zwiększenie (z tytułu): przeniesienie z kapitału aktualizacji wyceny	-	-	81,8	19,2
	zmniejszenie (z tytułu): podział zysku z lat ubiegłych	81,8	18,5	153,4	36,0
5.3.	Zysk z lat ubiegłych na koniec okresu	-	-	81,8	19,2
5.4.	Strata z lat ubiegłych na początek okresu	(52,7)	(11,9)	-	-
5.5.	Strata z lat ubiegłych na początek okresu, po korektach	(52,7)	(11,9)	-	-
	zmniejszenie (z tytułu): pokrycie straty	52,7	11,9	-	-
5.6.	Strata z lat ubiegłych na koniec okresu	-	-	-	-
5.7.	Zysk (strata) z lat ubiegłych na koniec okresu	-	-	81,8	19,2
6.	Zysk (strata) z roku bieżącego	366,6	83,0	(52,7)	(12,3)
	zysk netto	366,6	83,0	-	-
	strata netto	-	-	(52,7)	(12,3)
II.	Kapitał własny na koniec okresu (BZ)	4 937,1	1 116,0	4 570,5	1 072,5
III.	Kapitał własny, po uwzględnieniu proponowanego podziału zysku (pokrycia straty)	4 937,1	1 116,0	4 570,5	1 072,5

3. Komentarz Zarządu na temat czynników i zdarzeń, które miały wpływ na osiągnięte przez Emitenta wyniki finansowe


W 2016 roku Spółka osiągnęła: wynik działalności gospodarczej (EBIT) w wysokości 542,5 tys. zł wzrost o 166,6% r/r, wynik (EBIDTA) w wysokości 751,7 tys. zł wzrost 110,3% r/r, wynik brutto (EBT) w wysokości 449,5 tys. zł wzrost o 502,6 tys. zł oraz wynik netto (EAT) w wysokości 366,6 tys. zł wzrost o 419,3 tys. zł, co stanowi drugi najlepszy rezultat w siedmioletniej historii działalności Spółki.

Na wyniki 2016 roku wpływ miały działania, jakie Spółka podjęła w związku z wprowadzeniem do oferty nowych grup produktowych: narzędzi (MONTANA TOOLS) oraz ogrzewania podczerwieni (REDWELL) w tym koszty związane z przeprowadzką do nowej siedziby i otwarciem salonu sprzedaży, które obciążąły wynik netto Spółki łącznie na wartość 62,9 tys. zł.

4. Oświadczenie Zarządu w kwestii zgodności sprawozdania finansowego z obowiązującymi przepisami

Zarząd Spółki Poltronic S.A. oświadcza, że wedle naszej najlepszej wiedzy roczne sprawozdanie finansowe i dane porównywalne sporządzone zostały zgodnie z przepisami obowiązującymi Emitenta i że odzwierciedlają w sposób prawdziwy, rzetelny i jasny sytuację majątkową i finansową Emitenta oraz jego wynik finansowy. Ponadto Zarząd Spółki oświadcza, że sprawozdanie z działalności Spółki zawiera prawdziwy obraz rozwoju i osiągnięć oraz sytuacji Spółki, w tym opis podstawowych zagrożeń i ryzyk.


Wrocław, 21 marca 2017 roku

Marek Kołodziejski

Prezes Zarządu

5. Oświadczenie Zarządu odnośnie prawidłowości wyboru podmiotu uprawnionego do badania sprawozdania finansowego

Zarząd Spółki Poltronic S.A. oświadcza, iż podmiot uprawniony do badania sprawozdań finansowych, **Agencja Biegłych Rewidentów "TAX-2" sp. z o.o.** z siedzibą we Wrocławiu, dokonujący badania rocznego sprawozdania finansowego Poltronic S.A. za 2016 rok, został wybrany zgodnie z przepisami prawa oraz że podmiot ten oraz biegli rewidenci, dokonujący badania tego sprawozdania, spełniali warunki do wyrażenia bezstronnej i niezależnej opinii o badaniu, zgodnie z właściwymi przepisami prawa krajowego.

Wrocław, 21 marca 2017 roku

Marek Kołodziejski

Prezes Zarządu

6. Załączniki

Załącznik 1: Sprawozdanie Finansowe za rok 2016

Załącznik 2: Sprawozdanie Zarządu z działalności spółki w 2016 roku

Załącznik 3: Opinia oraz raport podmiotu uprawnionego do badania sprawozdań finansowych o badanym rocznym sprawozdaniu finansowym

Załącznik 4: Oświadczenie dotyczące przestrzegania dobrych praktyk NEW CONNECT